



Ножницы гидравлические ручные

Профессиональная серия



Паспорт модели:
НГР-24А (KVТ)

www.kvt.su

ВНИМАНИЕ!

Прочитайте данный паспорт перед эксплуатацией инструмента и сохраните его для дальнейшего использования. Пожалуйста, обратите внимание на предупреждающие надписи. Это поможет Вам продлить срок службы инструмента, избежать его повреждения и травм при работе.

Назначение

Ножницы гидравлические **НГР-24А (КВТ)** предназначены для резки проводов АС, АСК, СИП-3, стальных тросов, прутков из низкоуглеродистой стали, а так же кабеля с ленточной броней.

Комплект поставки

Ножницы гидравлические 1 шт.
Пластиковый кейс 1 шт.
Ремкомплект 1 шт.
Паспорт 1 шт.

Технические характеристики

Максимальный диаметр разрезаемых материалов: провода АС, АСК, СИП-3 стальные тросы: 6x7, 7x7, 6x19, 7x19 1x7, 1x19, 1x37 прутки из низкоуглеродистой стали кабели с ленточной броней	24 мм 24 мм 20 мм 16 мм 24 мм*
Максимальное усилие, т	8
Материал лезвий	Хром-молибденовая сталь
Твердость лезвий, HRC	58..62
Автоматический сброс давления (АСД)	*
Материал корпуса и рукояток	Алюминиевый сплав В95
Диапазон рабочих температур	-15°...+50 °С
Рабочая жидкость	Всесезонное гидравлическое масло КВТ
Вес инструмента/ комплекта, кг	4,6/ 6,0
Длина инструмента, мм	520
Габаритные размеры кейса, мм	610x225x85

* Максимальный диаметр резки алюминиевых кабелей с многопроволочными жилами, кроме того следует учитывать наличие брони и иных слоев кабеля. Максимальный диаметр резки медных кабелей составляет порядка 60% от указанного максимального значения.

Устройство и принцип работы

Ножницы гидравлические **НГР-24А (КВТ)** состоят из откидной рабочей головы, гидроцилиндра, встроенного двухступенчатого плунжерного насоса, а так же корпуса, подвижной и неподвижной рукояток выполненных из легкого алюминиевого сплава.

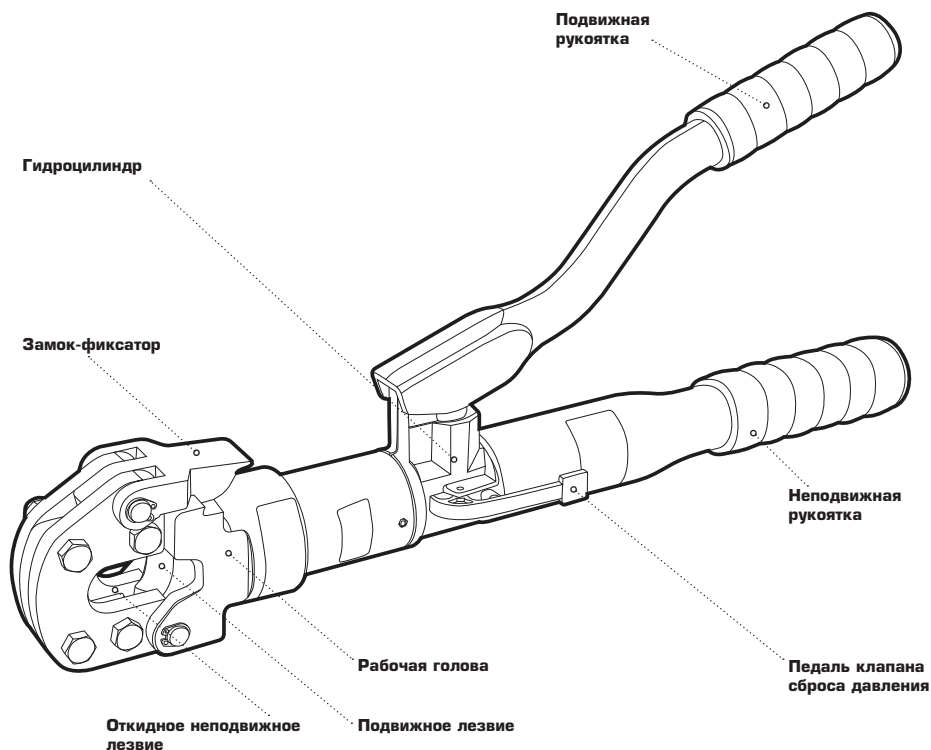
Рабочая голова состоит из откидного неподвижного лезвия, фиксируемого замком-фиксатором, а так же подвижного лезвия.

Нагнетание гидравлической жидкости в полость гидроцилиндра происходит в процессе работы двухступенчатого плунжера, приводимого в действие возвратно поступательными движениями подвижной рукоятки.

Сначала работает первая ступень, которая обеспечивает быструю подачу рабочей жидкости при низком давлении, затем по мере возрастания нагрузки первая ступень автоматически отключается и начинает работать вторая ступень. Вторая ступень создает высокое давление в зоне резки вплоть до завершения процесса, либо до срабатывания клапана автоматического сброса давления (АСД) настроенного на определенное максимальное давление.

Полный возврат штока в исходное положение происходит после сброса давления в гидроцилиндре за счет возвратной пружины.

Устройство и принцип работы



Меры безопасности

- Ножницы гидравлические **НГР-24А (КВТ)** являются профессиональным инструментом, эксплуатация и обслуживание которых должна производиться квалифицированным персоналом согласно требованиям охраны труда при работе с гидравлическим инструментом и требований настоящей инструкции;



Ознакомьтесь с инструкцией!

Перед началом работы внимательно изучите паспорт инструмента!



Осторожно! Разлетаются осколки!

Будьте внимательны! В процессе резки возможен вылет металлических частей разрезаемого изделия



Осторожно! Возможно травмирование!

Берегите руки! Не помещайте пальцы в рабочую зону инструмента!



Не работать под напряжением!

Перед началом работы убедитесь, что линия обесточена и заземлена!

Меры безопасности

- Используйте инструмент согласно его назначения;
- Внимательно осмотрите инструмент на предмет целостности;
- При обнаружении повреждений, неисправностей или в случае обнаружения некорректной работы инструмента, прекратите его использование и обратитесь в Сервисный Центр;
- Не проводите работы при температурах выше или ниже рабочего диапазона, это может привести к поломке инструмента;
- В качестве рабочей жидкости применяйте только масла указанные в технических характеристиках. После длительного использования масло постепенно утрачивает свои рабочие характеристики и требует замены (не менее 1 раза в 2 года, а в случае интенсивного использования не менее 1 раза в год);
- В случае проведения самостоятельного ремонта используйте только оригинальные запчасти КВТ, которые Вы можете приобрести в Сервисном Центре КВТ. Предварительно согласуйте проведение самостоятельного ремонта с Сервисным Центром КВТ, иначе возможна потеря гарантии на инструмент (согласно разделу №4 п.6 Положения о гарантийном обслуживании).



ВНИМАНИЕ!

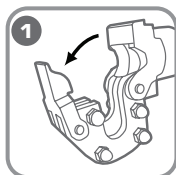
Предупреждения, меры безопасности, приводимые в данном руководстве, не могут предусмотреть все возможные ситуации. Квалифицированный рабочий персонал должен понимать, что здравый смысл и осторожность должны присутствовать при работе с оборудованием.

Подготовка к работе

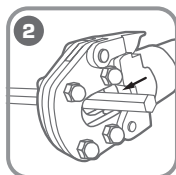


Во время подготовки инструмента к эксплуатации убедитесь, что используемое гидравлическое масло соответствует температуре окружающей среды в месте проведения работы. Проверьте наличие и уровень масла в резервуаре инструмента.

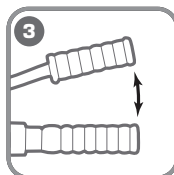
Порядок работы



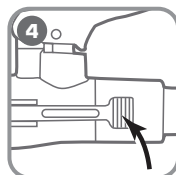
1
Отведите замок-фиксатор, откиньте неподвижное лезвие ножниц.



2
Установите разрезаемый элемент в рабочей зоне и закройте рабочую голову.



3
Работайте подвижной рукояткой до завершения резки.



4
Для возврата в исходное положение, нажмите на педаль сброса давления.



Во время работы при пониженных температурах, в случае значительного увеличения количества нажатий рукоятки во время создания давления, примите меры к отогреву инструмента. Располагайте ножницы перпендикулярно относительно оси кабеля.

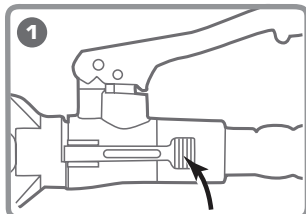
Срабатывание клапана АСД сигнализирует о том, что разрезаемое изделие превышает указанные технические характеристики, либо разрезаемое изделие не соответствует прямому назначению инструмента.

Обслуживание инструмента

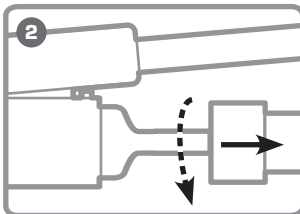
ОЧИСТКА ИНСТРУМЕНТА

- После завершения работ, инструмент должен быть протерт чистой ветошью для удаления различной грязи с инструмента, прежде всего в местах подвижных частей.


ПОРЯДОК ЗАМЕНЫ МАСЛА




1
Полностью сбросьте давление в гидроцилиндре, нажав на педаль клапана сброса давления.



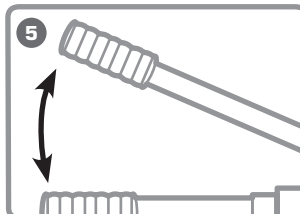
2
Откройте неподвижную рукоятку.



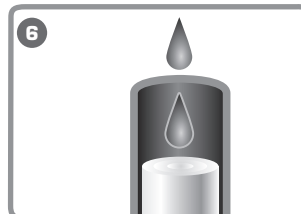
3
Откройте резиновую емкость и слейте отработанное масло.



4
Залейте новое масло до заполнения резиновой емкости. Не допускается попадание воздуха.



5
Закройте резиновую емкость. Закрутите рукоятку и прокачайте инструмент.



6
Если давление не создается, проверьте уровень масла, при необходимости долейте.



ВНИМАНИЕ!

Отработанное масло относится к 3 классу опасности. Утилизация отработанного масла должна проводиться в порядке, установленном потребителем, либо в соответствии с региональным или Федеральным законом.

Хранение и транспортировка

ХРАНЕНИЕ

- Храните инструмент в кейсе в сухом помещении;
- Если инструмент долгое время находился на холоде при температуре ниже -15°C , то прежде чем начать работу выдержите инструмент 2-3 часа при температуре не ниже $+10^{\circ}\text{C}$. При этом удаляйте ветошью конденсат с поверхности инструмента во избежание попадания влаги в гидросистему инструмента;
- Во время длительного хранения обрабатывайте инструмент противокоррозионным составом.

ТРАНСПОРТИРОВКА

- Транспортировку инструмента производите в индивидуальной и жесткой транспортной упаковке, обеспечивающей целостность инструмента;
- Во время транспортировки не подвергайте ударам, оберегайте от воздействия влаги и попадания атмосферных осадков.

Возможные неисправности и способы их устранения

- 1** ИНСТРУМЕНТ НЕ СОЗДАЕТ НЕОБХОДИМОЕ ДАВЛЕНИЕ
«Причина» - недостаточно гидравлического масла;
«Решение» - долить рекомендуемое масло до необходимого объема;

«Причина» - загрязнение гидравлической системы;
«Решение» - заменить гидравлическое масло согласно в инструкции в разделе «Обслуживание».
- 2** ШТОК НЕ ВОЗВРАЩАЕТСЯ В ИСХОДНОЕ ПОЛОЖЕНИЕ
«Причина» - износ возвратной пружины инструмента;
«Решение» - обратитесь в Сервисный Центр КВТ по поводу приобретения возвратной пружины либо отправки/оформления пресса на сервисное обслуживание.
- 3** ТЕЧЬ МАСЛА
«Причина» - износ уплотнений;
«Решение» - замените уплотнения самостоятельно, либо обратитесь в Сервисный Центр КВТ.

«Причина» - разрыв резиновой емкости;
«Решение» - замените резиновую ёмкость самостоятельно, либо обратитесь в Сервисный Центр КВТ.

ИНЫЕ НЕИСПРАВНОСТИ

Обратитесь в Сервисный Центр КВТ.

- !** По вопросу приобретения необходимых запчастей в случае проведения самостоятельного ремонта обратитесь в Сервисный Центр КВТ, либо отправьте инструмент для проведения ремонта.

Правила гарантийного обслуживания

Уважаемые покупатели!

Мы непрерывно работаем над повышением качества обслуживания своих клиентов. Если у Вас возникли какие-либо проблемы с инструментом, мы всегда рассмотрим Ваши претензии и сделаем все возможное для их удовлетворения.

Гарантийный срок **НГР-24А (КВТ)** - 36 месяцев со дня продажи инструмента (что подтверждается документами о приобретении). Гарантия не распространяется, либо ограничена сроками на ряд деталей, комплектующих, а так же на случаи, которые не являются гарантийными согласно разделу №3 и №4 Положения о гарантийном обслуживании.

Правила гарантийного обслуживания

Гарантийные обязательства не распространяются (согласно разделу №3 Общего положения о гарантийном обслуживании):

- На инструмент с отсутствующими товарными знаками, без возможности его идентификации в качестве инструмента торговой марки «КВТ»;
- Упаковку, расходные материалы и аксессуары (фильтры, сетки, мешки, картриджи, ножи, насадки и т.п.);
- Рабочие головы, штоки и рукоятки в гидравлических прессах, не оборудованных клапаном автоматического сброса давления (АСД);
- Резиновые и фторопластовые уплотнители гидравлического оборудования;
- Храповый механизм секторных ножниц (храповик, стопорная собачка, пружины);
- Все лезвия режущего инструмента (кабелерезов, тросорезов, болторезов и т.п.);
- Резьбовые шпильки инструмента для пробивки отверстий;
- Возвратные пружины в ручном инструменте (пресс-клещи, стрипперы для проводов и т.д.);
- Элементы питания, внешние блоки питания и зарядные устройства;
- Подшипники скольжения, качения.

Случай не является гарантийным (согласно разделу №4 Общего положения о гарантийном обслуживании):

- При предъявлении претензии по внешнему виду, механическим повреждениям, отсутствию крепежа и комплектности инструмента, возникшей после передачи товара Покупателю;
- При наличии повреждений, вызванных использованием инструмента не по назначению, связанных с нарушением правил эксплуатации, порядка регламентных работ, а так же условий хранения и транспортировки;
- При наличии следов деформации или разрушения деталей и узлов инструмента, вызванных превышением допустимых технических возможностей инструмента (например превышение максимально допустимых диаметров кабелей, тросов при резке, резке кабелей со стальным сердечником ножницами не предназначенными для этого и т.д.);
- При внесении изменений в конструкцию инструмента;
- При самостоятельной регулировке инструмента, приведшей к выходу инструмента из строя;
- При самостоятельном ремонте или замене деталей инструмента и расходных материалов на нештатные, либо ремонте в других мастерских и сервисных центрах;
- В случае поломки или снижения работоспособности инструмента в результате влияния внешних неблагоприятных факторов (воздействия влаги, агрессивных сред, высоких температур и т.п.);
- При выработке и износе отдельных узлов инструмента, возникших по причине чрезмерного интенсивного использования инструмента;
- При наличии повреждений, либо преждевременного выхода из строя деталей и узлов, вызванных попаданием грязи, абразивных частиц и посторонних предметов в подвижные механические и гидравлические узлы инструмента;
- При нарушении работоспособности инструмента, возникшей по причине независимой от производителя (форс-мажорные обстоятельства, стихийные бедствия, техногенные катастрофы и т.п.).

Срок службы

Средний срок службы инструмента при условии соблюдения потребителем правил эксплуатации составляет 36 месяцев. Срок службы исчисляются с даты ввода инструмента в эксплуатацию. Фактический срок службы инструмента не ограничивается указанным сроком, а определяется его техническим состоянием.

Адреса и контакты

СЕРВИСНЫЙ ЦЕНТР КВТ

248033, Россия, г. Калуга

пер. Секиотовский, д.12

Телефон:

(4842)595-260

+7(903)636-52-60

E-mail: service@kvt.tools

Сайт: www.kvt-service.tools

Сведения о приемке

Ножницы гидравлические ручные

НГР-24А (КВТ)

* Подробная информация о технических характеристиках, гарантийном положении, самостоятельном ремонте и пр., размещена на сайте завода-изготовителя www.kvt.su

Завод-изготовитель оставляет за собой право вносить изменения в конструкцию инструмента без уведомления.

Соответствует техническим условиям
ТУ 4834-022-97284872-2006.

Признан годным для эксплуатации.

Отметка о продаже

ООО «КЭЗ КВТ», 248033, Россия, г. Калуга, пер. Секиотовский, д.12

.....